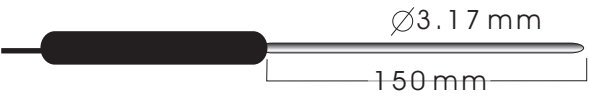
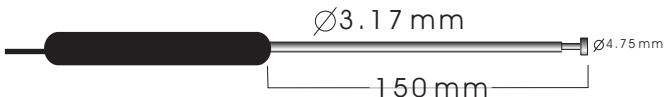
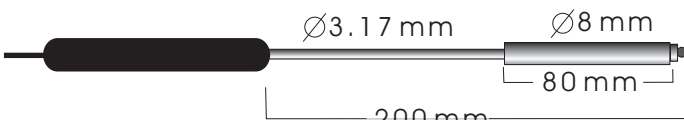
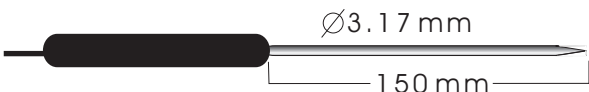
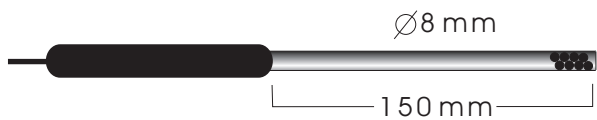
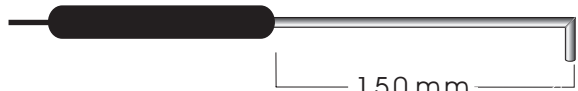


## SENSORES PARA PORTATILES

TIPOS Y MEDIDAS	TEMPERATURAS DE TRABAJO	USOS PRINCIPALES
DE INMERSION 	-60°C a +400°C	Recomendada para líquidos, materiales blandos, ambientes húmedos y/o contaminados.
PARA SUPERFICIE 	-60°C a +400°C Opcional hasta 1100°C	Para medición de superficies lisas.
PARA SUPERFICIE 	-60°C a +1000°C Rápida velocidad de respuesta.	Para medición sobre superficies rugosas. Ideal para altas temperaturas.
TIPO PINCHE 	-60°C a +400°C	Ideal para alimentación. (Opcional con mango de Inox.)
PARA AMBIENTE 	-60°C a +400°C	Para medición de gases quietos o en movimiento.
PARA SUPERFICIE 	-60°C a +400°C	Para superficies lisas para espacios reducidos y/o de difícil acceso.